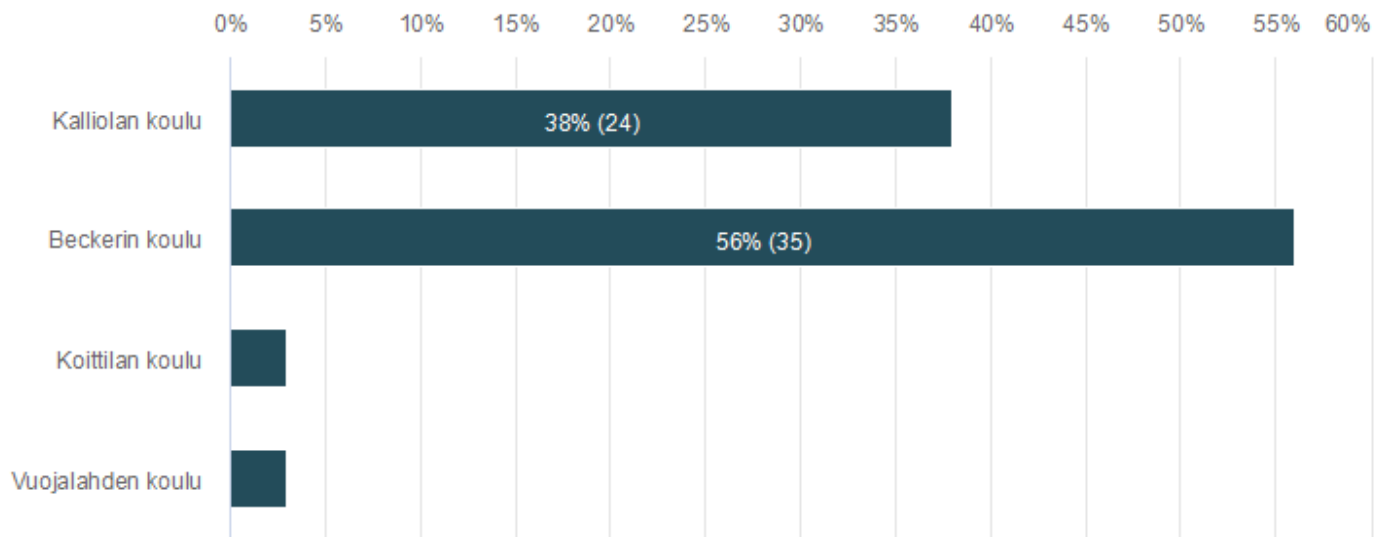


Alakoulut / huoltajat kouluviihtyvyysskysely 2023

Näytetään 63 vastaajaa kyselyn vastaajien kokonaismäärästä 88

1. Lapsen koulu:

Vastaajien määrä: 63

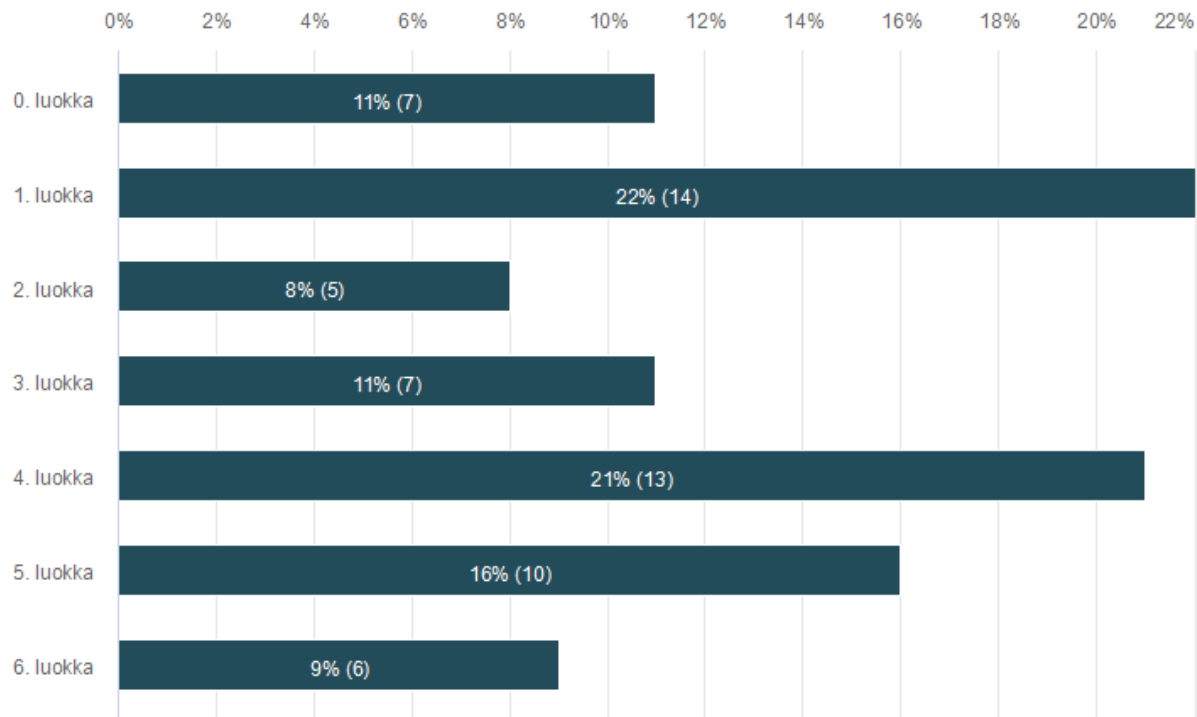


	n	Prosentti
Kalliolan koulu	24	38,1%
Beckerin koulu	35	55,5%
Koittilan koulu	2	3,2%
Vuojalahden koulu	2	3,2%
Kankaisten koulu	0	0,0%

2.

Lapsen luokka-aste

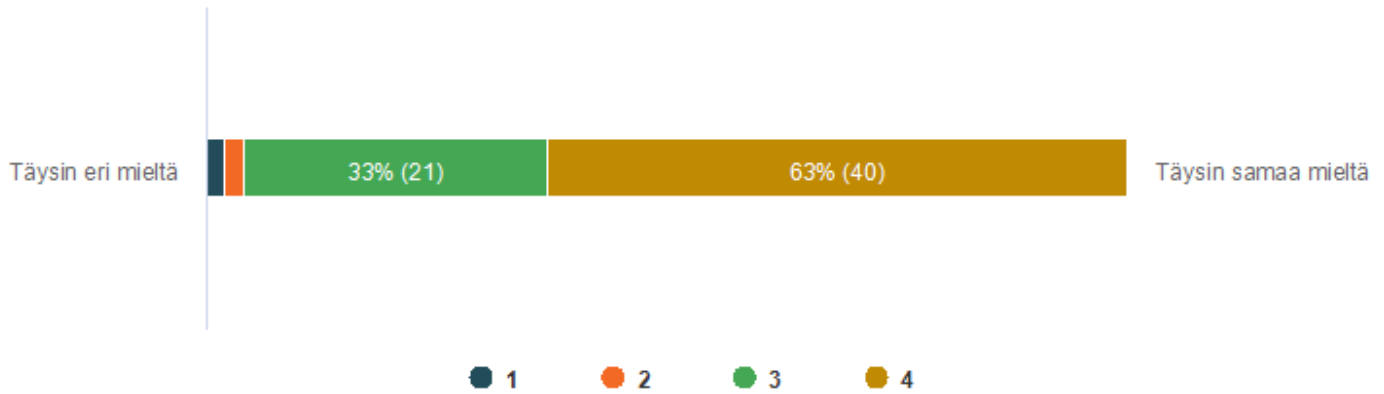
Vastaajien määrä: 63



	n	Prosentti
0. luokka	7	11,1%
1. luokka	14	22,2%
2. luokka	5	8,0%
3. luokka	7	11,1%
4. luokka	13	20,6%
5. luokka	10	15,9%
6. luokka	6	9,5%

3. Lapseni käy mielellään koulua

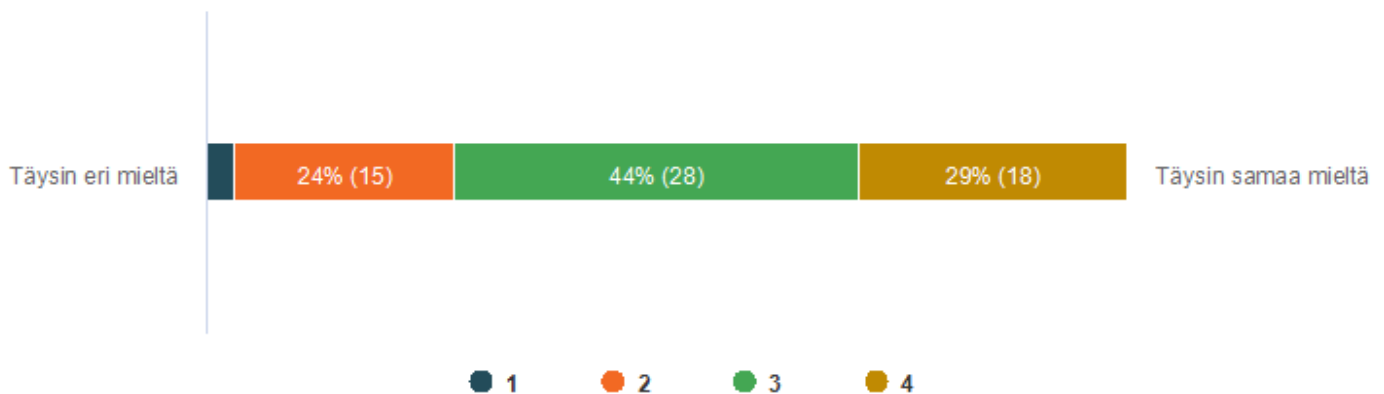
Vastaajien määrä: 63



	1	2	3	4		Yhteensä	Keskiarvo	Mediaani
Täysin eri mieltä	1	1	21	40	Täysin samaa mieltä	63	3,6	4,0
	1,6%	1,6%	33,3%	63,5%				
Yhteensä	1	1	21	40		63	3,6	4,0

4. Lapsemme luokassa on hyvä työrauha.

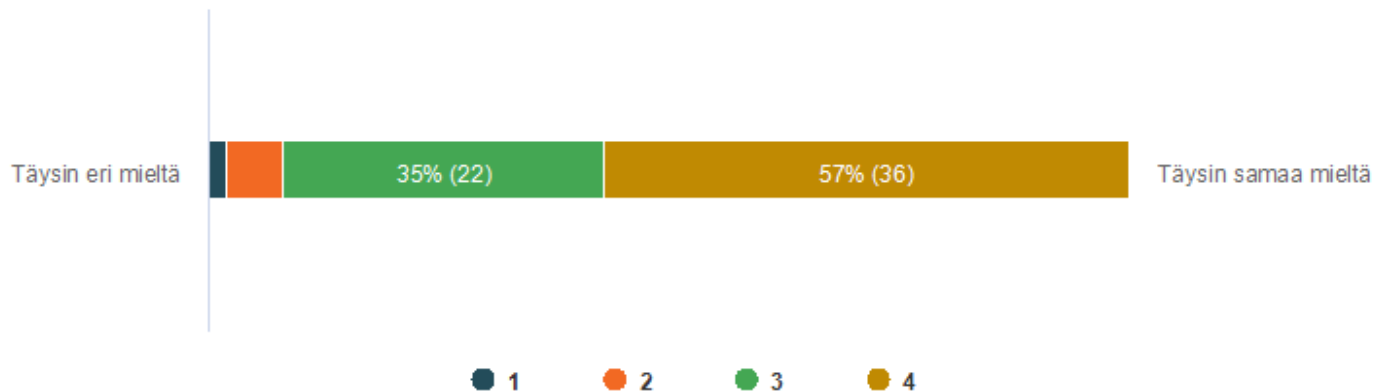
Vastaajien määrä: 63



	1	2	3	4		Yhteensä	Keskiarvo	Mediaani
Täysin eri mieltä	2	15	28	18	Täysin samaa mieltä	63	3,0	3,0
	3,2%	23,8%	44,4%	28,6%				
Yhteensä	2	15	28	18		63	3,0	3,0

5. Lapsemme koulu on turvallinen paikka.

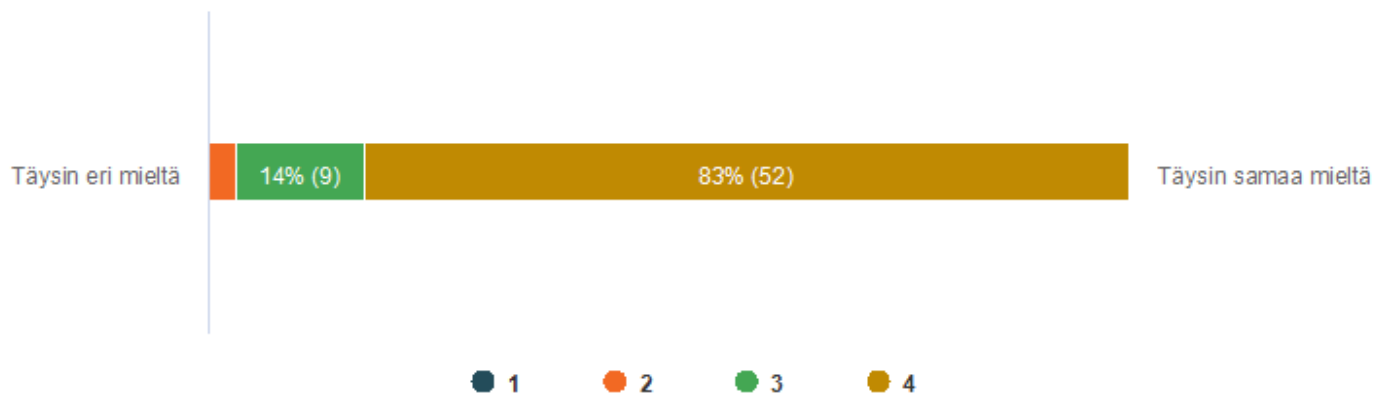
Vastaajien määrä: 63



	1	2	3	4		Yhteensä	Keskiarvo	Mediaani
Täysin eri mieltä	1	4	22	36	Täysin samaa mieltä	63	3,5	4,0
	1,6%	6,4%	34,9%	57,1%				
Yhteensä	1	4	22	36		63	3,5	4,0

6. Lapsellamme on koulussa kavereita.

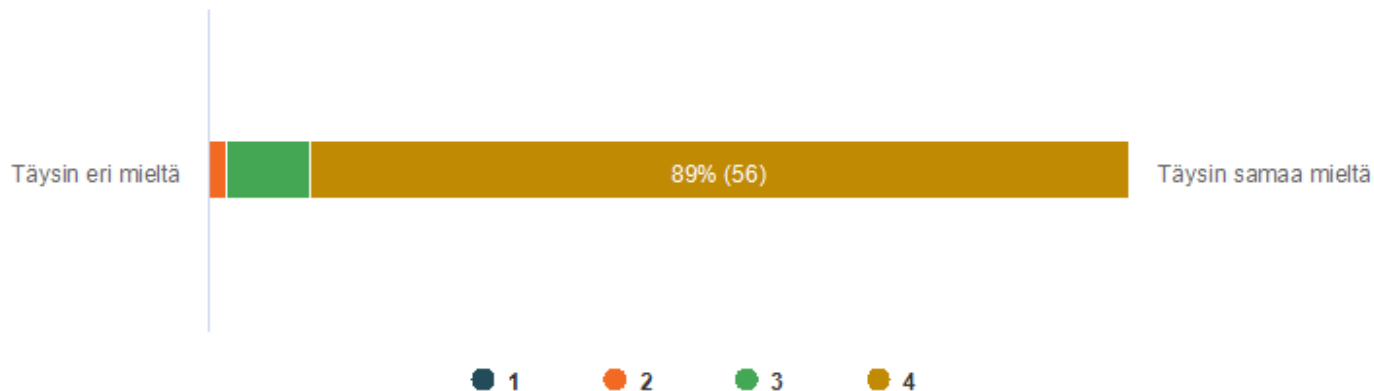
Vastaajien määrä: 63



	1	2	3	4		Yhteensä	Keskiarvo	Mediaani
Täysin eri mieltä	0	2	9	52	Täysin samaa mieltä	63	3,8	4,0
	0,0%	3,2%	14,3%	82,5%				
Yhteensä	0	2	9	52		63	3,8	4,0

7. Keskustelemme lapsen kanssa koulupäivistä.

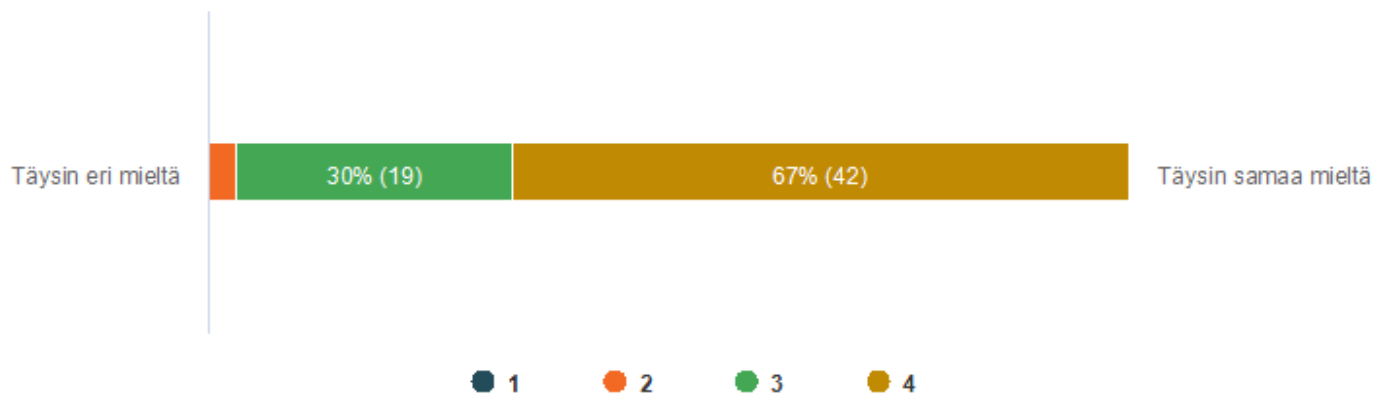
Vastaajien määrä: 63



	1	2	3	4		Yhteensä	Keskiarvo	Mediaani
Täysin eri mieltä	0	1	6	56	Täysin samaa mieltä	63	3,9	4,0
	0,0%	1,6%	9,5%	88,9%				
Yhteensä	0	1	6	56		63	3,9	4,0

8. Lapsemme saa mielestämme koulusta riittävät tiedot ja taidot.

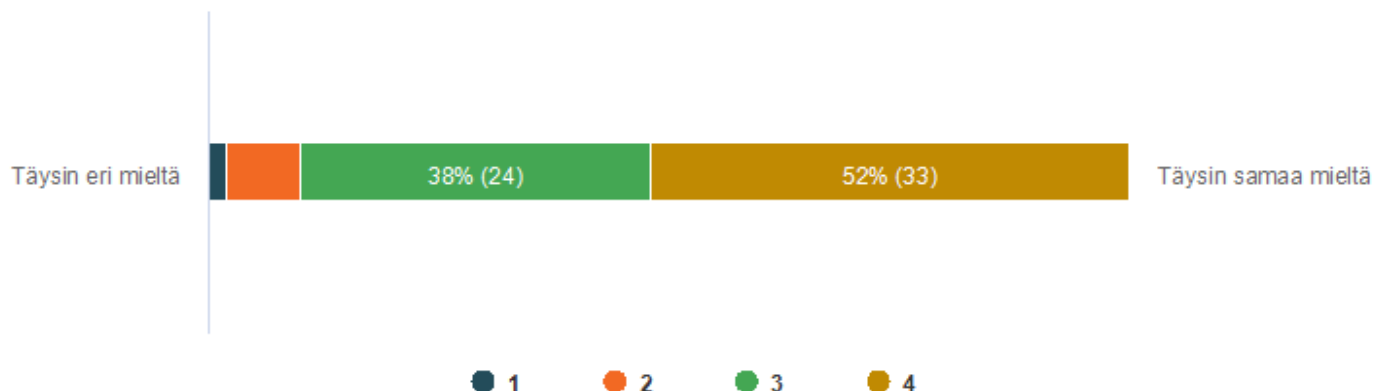
Vastaajien määrä: 63



	1	2	3	4		Yhteensä	Keskiarvo	Mediaani
Täysin eri mieltä	0	2	19	42	Täysin samaa mieltä	63	3,6	4,0
	0,0%	3,2%	30,1%	66,7%				
Yhteensä	0	2	19	42		63	3,6	4,0

9. Lastamme kuunnellaan ja hänen mielipiteensä otetaan huomioon.

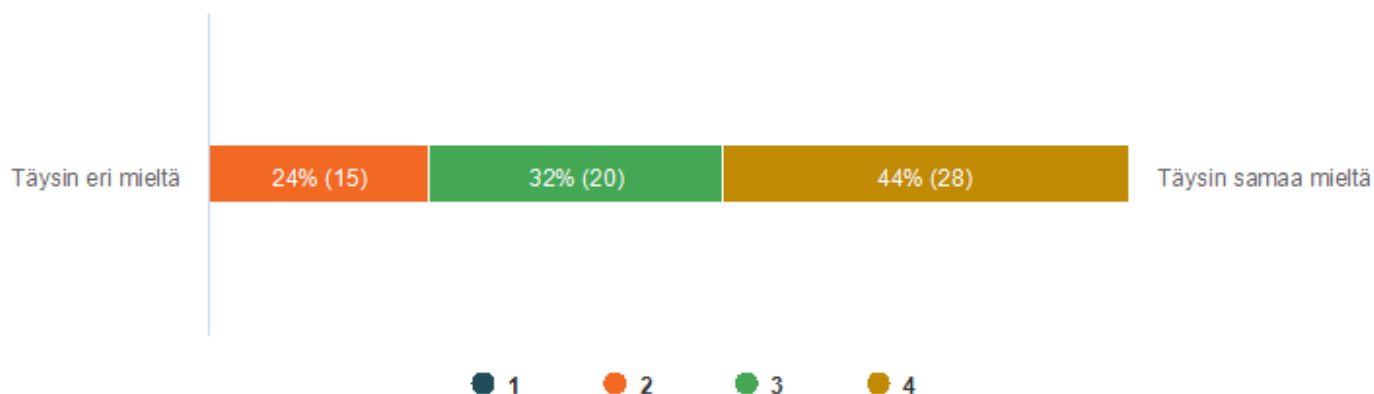
Vastaajien määrä: 63



	1	2	3	4		Yhteensä	Keskiarvo	Mediaani
Täysin eri mieltä	1	5	24	33	Täysin samaa mieltä	63	3,4	4,0
	1,6%	7,9%	38,1%	52,4%				
Yhteensä	1	5	24	33		63	3,4	4,0

10. Koulu tarjoaa virikkeellistä toimintaa oppituntien ulkopuolella.

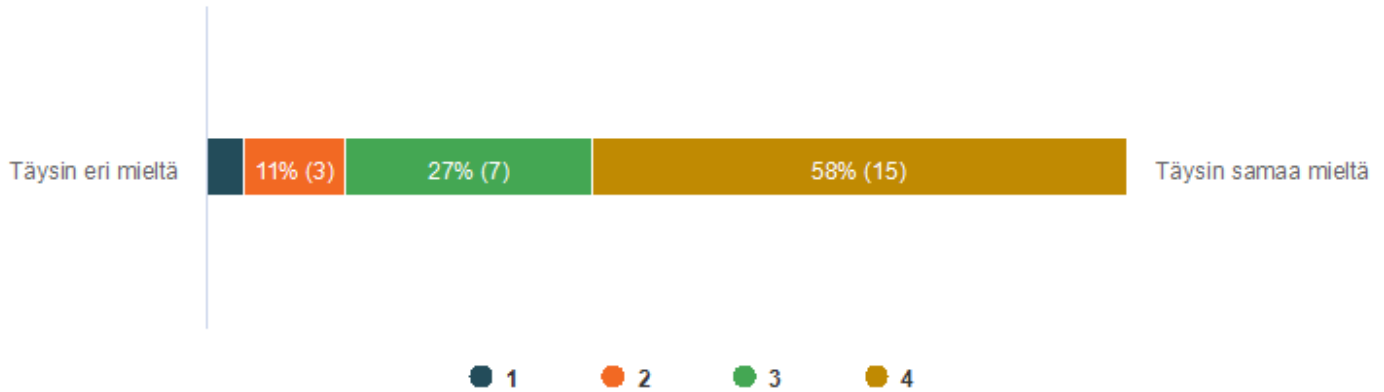
Vastaajien määrä: 63



	1	2	3	4		Yhteensä	Keskiarvo	Mediaani
Täysin eri mieltä	0	15	20	28	Täysin samaa mieltä	63	3,2	3,0
	0,0%	23,8%	31,8%	44,4%				
Yhteensä	0	15	20	28		63	3,2	3,0

11. Kunnan järjestämät koulukyydit sujuvat vaivattomasti (kysymys niille huoltajille, joiden lapsella on oikeus koulukyyteihin).

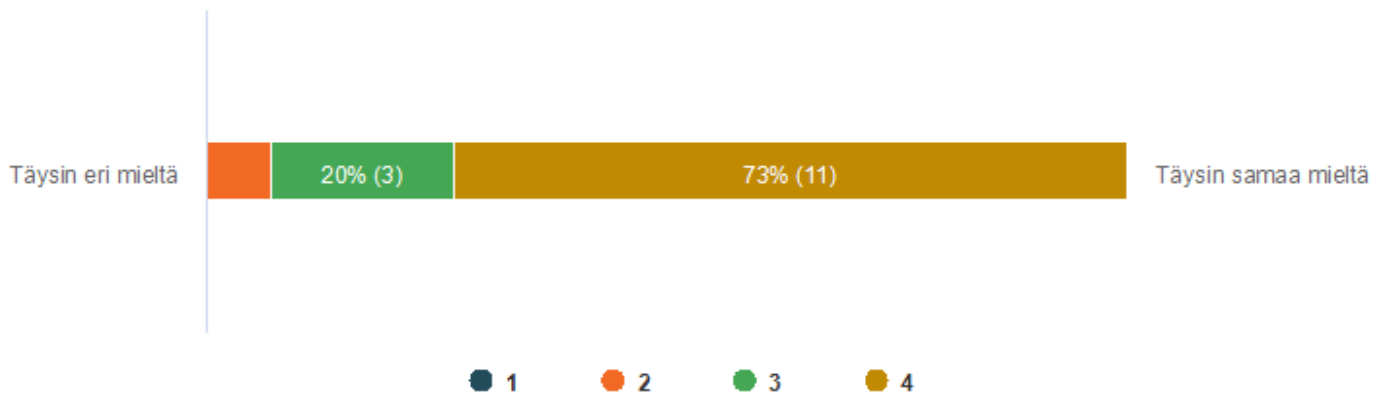
Vastaajien määrä: 26



	1	2	3	4		Yhteensä	Keskiarvo	Mediaani
Täysin eri mieltä	1	3	7	15	Täysin samaa mieltä	26	3,4	4,0
	3,9%	11,5%	26,9%	57,7%				
Yhteensä	1	3	7	15		26	3,4	4,0

12. Koululaisten iltapäivätoiminta on virikkeellistä (kysymys niille huoltajille, joiden lapsi osallistuu iltapäivätoimintaan).

Vastaajien määrä: 15



	1	2	3	4		Yhteensä	Keskiarvo	Mediaani
Täysin eri mieltä	0	1	3	11	Täysin samaa mieltä	15	3,7	4,0
	0,0%	6,7%	20,0%	73,3%				
Yhteensä	0	1	3	11		15	3,7	4,0